

▶ 対象製品と仕様

製品: ジャガード織

紐幅: 15mm

オプション: 日本製安全パーツ 長さ調節パーツAタイプ

注意: 刺繍の様な織模様となります。
1mm幅程度の細かな線は再現できません。

▶ アウトラインについて

『[フォント検索](#)』で使用フォントがないかご確認下さい。
メニュー→書式→アウトライン作成
※アウトラインの作成方法です。

メニュー→書式→フォント検索
※アウトラインの確認方法です。
アウトライン後は空欄になります。

▶ カラー指定について

色を指定する場合、以下に希望する色を記載下さい。
DIC番号若しくはPANTONE番号でのご指示も承れます。
希望色(複数種ある場合、全てご記載下さい。)

色:

▶ 繰り返しについて

ロゴの繰り返しは繰り返しあり、なしどちらでも構いません。

印刷例

-  **通常**の繰り返し
-  指定した位置に1回だけ
-  繰り返しの無し

▶ 本テンプレート使用してデザインされるお客様へ

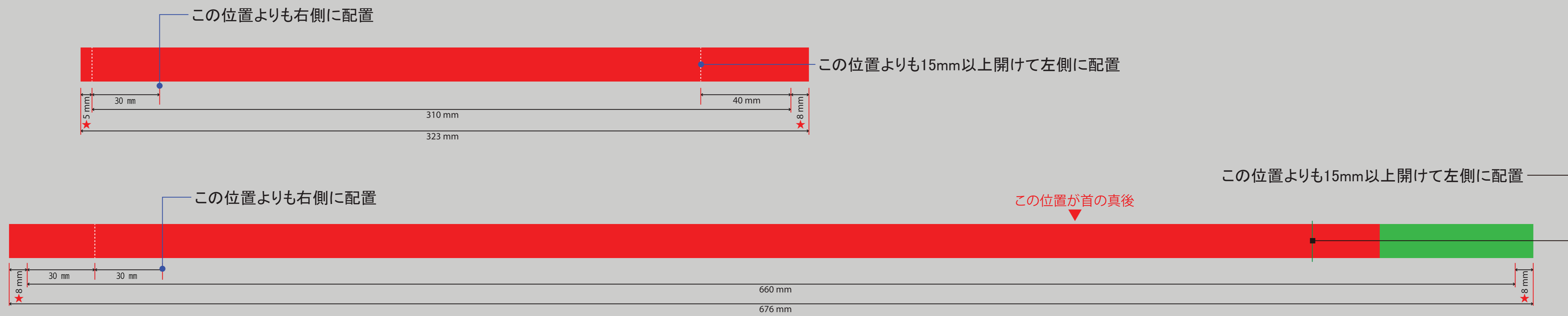
デザインのご入稿前には下記項目をご確認頂きましてからご入稿下さい。

- 原寸サイズ(100%)で作成されていますか？
- 文字やロゴはアウトライン済みですか？
- Illustratorの効果などは使用していないですか？

HOTSTRAP

【お客様作業用テンプレート】

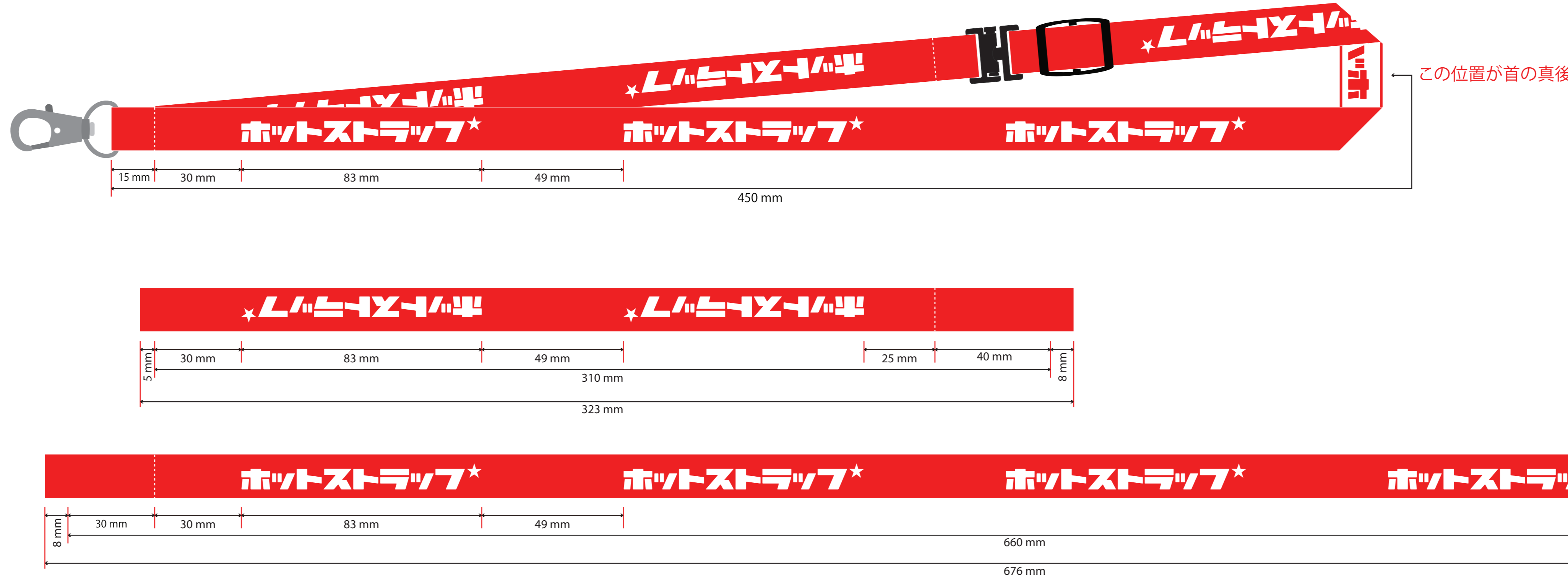
下記、【オリジナルネックストラップ仕上がりイメージ例】を参考に、ロゴを配置して下さい。
★工場での裁断時に必要な余白となります。



【オリジナルネックストラップ仕上がりイメージ例】

下記、完成イメージ例に記載されている、ロゴの長さ、ロゴとロゴの間隔、繰り返し回数は、あくまでも一例であり、お客様の仕様により、異なります。

上段: ネックストラップ仕上がりイメージ
下段: 入稿データ




紐幅方向の製作可能範囲

15mm  2mm
11mm
2mm

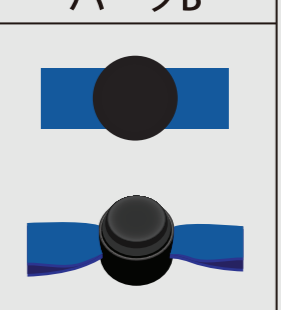
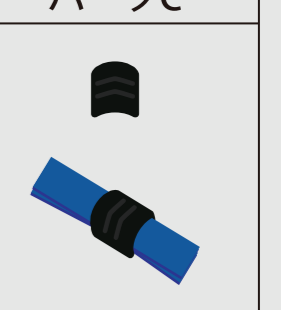
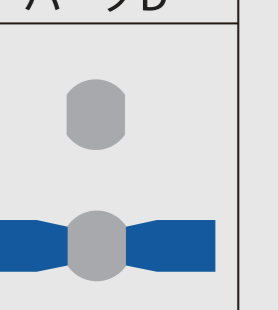

ネックストラップ紐の幅方向、上下3mmへの印刷はできません。

【注意】



1mm幅以下の細かな線は、下図のように先端がデータ通りには再現出来ません。

長さ調節パーツ適合一覧

パーツB	パーツC	パーツD	パーツE
			

ポリエステル	パーツB	パーツC	パーツD	パーツE
15mm幅	○	○	○	○

ナイロン	パーツB	パーツC	パーツD	パーツE
15mm幅	×	○	×	○

○使用可 ×使用不可

長さ調節パーツは紐種、紐幅によって使用出来ない場合がございます。
こちらの一覧表にてご確認ください。
※長さ調節パーツは特殊パーツの為、別途デザインテンプレートを用意しております。